


燃やせるごみ

45ℓ以下の
透明袋 または 半透明袋



注 これらも燃やせるごみです

◎プラスチック製容器包装

 マークがあるもので
汚れが取れないもの



【例】 マヨネーズ・ケチャップ・わさび・からしなどのチューブ類、ラップ、マーガリンの容器、スティックタイプの糊、ボンドの容器
・プラスチック製容器包装の出し方は5ページ参照。

◎布団・毛布・座布団

→すべて燃やせるごみで出す
(1m程度にひもでしばる)

◎衛生上焼却処分の必要なもの

【例】 紙おむつ（汚物はトイレへ） ばんそうこう、生理用品、薬用品汚れた布（靴下・下着など）、アルミホイルなど

◎おもちゃ・ビニール製品・プラスチック製品

【例】 めいぐるみ、プラスチック製のおもちゃ、食品保存用タッパー、衣類（かっぱ・ウインドブレーカー）、ハンガー（プラスチック製）、サンダル、長靴、ホース、CD、ビデオテープ、ペン、歯ブラシ、バケツ、水切りかご、洗面器、ザルなど
・袋に入らないものは粗大ごみ



出し方



◎燃やせるごみは、45ℓ以下の透明または半透明の中が見える袋で出してください。

◎黒色・青色等の袋、ダンボール・紙袋で出されたごみは収集しません。

出すときの注意


◎生ごみは70%以上が水分だといわれています。よく水切りをしてください。



◎紙おむつの汚物は、トイレへ流す。



◎天ぷら油・食用油は紙や布にしみ込ませるか固める。



◎枝、剪定くずは、透明または半透明の袋に入れるか、ひもでしばって50cm程度にして出してください。

→3袋を超える場合は持ち込み



出せないもの


◎新聞・ダンボール・雑誌・雑紙は資源ごみで出してください。



◎紙パックは、資源ごみで出してください。



◎カーペット・マットレスなどは粗大ごみで出してください。



生ごみを減らそう!!

みなさんは、食料品を安売りのときにまとめ買いをしたり、衝動買いをして、「使わないうちに賞味期限が切れ、そのまま捨ててしまった」というような経験はありませんか？
また、料理を作りすぎたり、食べ残しをして捨ててしまったりしていませんか？

天理市では手付かずの食品の廃棄は年間650トンも出ています。

資料/令和4年ごみ組成調査

買い物の前にまず
冷蔵庫の中身を確認！



つついの
買い物に注意！



献立を決めてから
買い物に
出かけましょう



料理は人数分だけつくる
ようにし、食べ残しをしない
ようにしましょう

