



家庭ごみ



分別の手引き

あなたの地域の収集日をご記入ください



燃やせるごみ 毎週○.○曜日

燃やせないごみ 第○.○週の各曜日
資源ごみ

月：プラスチック製容器包装・紙パック・古着類
水：新聞・ダンボール
金：燃やせないごみ・ペットボトル・スプレー缶

火：燃やせないごみ・ペットボトル
木：カン・ビン（別々の袋で）
土：雑誌類・雑紙・使用済小型家電・有害ごみ

- ◎収集日の朝8時まで決められた場所へ出しましょう。
- ◎すべてのごみは、前日からは出せません。
- ◎袋で出すごみは、45ℓ以下の透明または半透明の中が見える袋で出してください。

目次

燃やせるごみ（食用油を含む）	1	びん	10
燃やせないごみ	3	新聞・ダンボール	11
スプレー缶	4	雑誌・雑紙	12
使用済小型家電	5	有害ごみ・蛍光灯・粗大ごみ	13
紙パック・古着類	6	家電リサイクル法対象品の処分	14
プラスチック製容器包装	7	市の施設で「処理できないごみ」	15
ペットボトル	8	臨時ごみ・引っ越し・持込ごみ・小動物	16
カン	9	ごみの分別	17


燃やせるごみ

45ℓ以下の
透明袋 または 半透明袋



注 これらも燃やせるごみです

◎プラスチック製容器包装

 マークがあるもので
汚れが取れないもの



【例】 マヨネーズ・ケチャップ・わさび・からしなどのチューブ類、ラップ、マーガリンの容器、スティックタイプの糊、ボンドの容器
・プラスチック製容器包装の出し方は5ページ参照。

◎布団・毛布・座布団

→すべて燃やせるごみで出す
(1m程度にひもでしばる)

◎衛生上焼却処分の必要なもの

【例】 紙おむつ(汚物はトイレへ) ばんそうこう、生理用品、薬用品汚れた布(靴下・下着など)、アルミホイルなど

◎おもちゃ・ビニール製品・プラスチック製品

【例】 めいぐるみ、プラスチック製のおもちゃ、食品保存用タッパー、衣類(かっぱ・ウインドブレーカー)、ハンガー(プラスチック製)、サンダル、長靴、ホース、CD、ビデオテープ、ペン、歯ブラシ、バケツ、水切りかご、洗面器、ザルなど
・袋に入らないものは粗大ごみ



出し方



◎燃やせるごみは、45ℓ以下の透明または半透明の中が見える袋で出してください。

◎黒色・青色等の袋、ダンボール・紙袋で出されたごみは収集しません。

出すときの注意


◎生ごみは70%以上が水分だといわれています。よく水切りをしてください。



◎紙おむつの汚物は、トイレへ流す。



◎天ぷら油・食用油は紙や布にしみ込ませるか固める。



◎枝、剪定くずは、透明または、半透明の袋に入れるか、ひもでしばって50cm程度にして出してください。

→3袋を超える場合は持ち込み



出せないもの


◎新聞・ダンボール・雑誌・雑紙は資源ごみで出してください。



◎紙パックは、資源ごみで出してください。



◎カーペット・マットレスなどは粗大ごみで出してください。



生ごみを減らそう!!

みなさんは、食料品を安売りのときにまとめ買いをしたり、衝動買いをして、「使わないうちに賞味期限が切れ、そのまま捨ててしまった」というような経験はありませんか？
また、料理を作りすぎたり、食べ残しをして捨ててしまったりしていませんか？

天理市では手付かずの食品の廃棄は年間650トンも出ています。

資料/令和4年ごみ組成調査

買い物の前にまず
冷蔵庫の中身を確認!



つついの
買い物に注意!



献立を決めてから
買い物に
出かけましょう



料理は人数分だけつくる
ようにし、食べ残しをしない
ようにしましょう



燃やせないごみ

45ℓ以下の
透明袋 または 半透明袋



包丁・カミソリ・先が鋭いもの・割れたガラスは、紙や布などに包み表示(キケンなど)をして袋に入れて出してください。



画びょう・釘・クリップ・縫い針は 空き缶などにに入れてから袋に入れて出してください。

注 これらも燃やせないごみです

◎リサイクルできないカン類

【例】

13 cm × 13 cm × 18 cm以上のカン
塗料などのカン
(中身は使い切ってください)
アルミ箔の容器

→カンの出し方は 9 ページ参照。



出し方



◎燃やせないごみは、45ℓ以下の透明または半透明の中が見える袋で出してください。

◎黒色・青色等の袋、ダンボール・紙袋で出されたごみは収集しません。

◎リサイクルできない ガラス製品やびん陶器

【例】

食用油のびん・
ガラス食器(コップ・皿など)
窓ガラス・耐熱ガラス製品
電球(蛍光灯を除く)
割れたびん
せとものなどの陶器類

→びんの出し方は 10 ページ参照。



スプレー缶



令和7年2月より、穴を開けずに中身を使い切って、
不燃ごみと分けて出してください！



出し方



◎穴は開けずに、中身を使い切り、スプレー缶のみを45g以下の透明または半透明の袋に入れて出してください。

スプレー缶として出せるもの

- ◎整髪料、制汗剤、殺虫剤等のスプレー缶（エアゾール缶）
- ◎ペンキ、ラッカーのスプレー缶（エアゾール缶）
- ◎カセットコンロ用ボンベ等

必ず中身は全部使い切ってください。
使い切られていないものは収集できません。
穴を開けていただく必要はありません。

中身が残ってるかな？

スプレー缶を振ってみて、ちゃぷちゃぷ、シャカシャカといった音・質感がしたらまだ中身が残っています。

必ず使い切りましょう。



使用済小型家電



45ℓ以下の
透明袋 または 半透明袋



使用済み小型家電とは？

小型家電とは、コンセントにつないだり、電池を入れるなど、電力を使って動作する家庭用の電気製品です。
これらの小型家電には、希少金属が含まれているので、回収をしてリサイクルを推進します。

使用済み小型家電として出せるもの

【例】

情報機器関連

- ・プリンター
- ・スキャナー
- ・電話機
- ・ファクシミリ など

厨房機器

- ・電気ケトル
- ・電気ポット
- ・電気ミキサー
- ・ジューサー
- ・炊飯器
- ・電子計量機 など

娯楽機器

- ・ゲーム機（携帯型／据置型）
- ・電子楽器、電気楽器
- ・電動式のおもちゃ など

理美容機器

- ・ドライヤー
- ・ヘアアイロン
- ・電動ひげそり
- ・電動バリカン
- ・体脂肪計 など

衛生機器

- ・電子体温計
- ・血圧計
- ・電動歯ブラシ
- ・ハンドクリーナー
- ・電子体重計、体組成計 など

映像・音響機器

- ・デジタルカメラ
- ・ビデオカメラ
- ・VHS/DVD/BD レコーダー
- ・オーディオプレイヤー など

事務用機器

- ・ワープロ
- ・電子辞書
- ・ICレコーダー
- ・電卓
- ・電動鉛筆削り器 など

その他

- ・アイロン
- ・懐中電灯
- ・扇風機
- ・空気清浄機
- ・電子時計
- ・デスクスタンド など

出し方



◎45ℓ以下の袋に入れてください。
◎電池は抜いてください。

その他の付属品 など

- ・付属のコード、ケーブル類
- ・充電器
- ・ゲームコントローラー
- ・ヘッドホン、イヤホン、ヘッドセット
- ・マウス、キーボード、テンキー
- ・コンセント、延長コード
- ・ACアダプタ
- ・カードリーダー
- ・デジタルチューナー
- ・テレビ、エアコンのリモコン
- ・プラグ など

◎大型のものは、小型家電の日に出すのではなく、粗大ごみリクエスト収集をご利用ください。

◎電池（充電式電池含む）を使用するものは、できる限り分けてください。

注意事項

- 携帯電話・パソコン等の個人情報が含まれる情報機器は、ご自身でデータの消去を行った上で、ごみ集積場所に出さずに直接施設にお持ち込みください。上記のことが守られない場合、情報の漏洩等については責任を負いかねます。
- 家電リサイクル法対象品（テレビ、エアコン、冷蔵・冷凍庫、洗濯機、衣類乾燥機）の処分については、P14の家電リサイクル法対象品の出し方をご参照ください。
- ウォーターサーバー等のフロン使用製品は、フロン回収業者に依頼してフロンを処理を行い、その際に発行される証明書を持ってお持ち込みください。



紙パック



①中をゆすぎます

中身が残っていると腐敗の原因になるので、2回程度 ゆすいでください。




②平面に切り開きます

入り口部分を手で開き、そこからハサミを入れて切り開きます。



③乾かしてからヒモでしばる

湿り気が残っているとカビが生える危険あり。完全に乾かしてから出してください。



出し方



ヒモでしばる

出せないもの

- 中がアルミコーティングされたもの
- ヨーグルトや生クリームが入っていたもの。→燃やせるごみで出してください。

古着類



出し方



◎古着類は 45ℓ以下の透明または半透明の中が見える袋で出してください。



◎収集日が雨の場合は、なるべく次の回に出してください。

出せるもの

- 古着：ワイシャツ・スーツ・ジャンパー・(革製品は不可)・ジーンズ・セーター・ネクタイなど

出せないもの

- 燃やせるごみになるもの：下着・油で汚れた衣類・布団・毛布・座布団・ぬいぐるみ・毛布の玉・枕・タオル・シーツ・カーテンなど
- 粗大ごみになるもの：じゅうたんなど

資源回収がなくても…こんな方法で再利用

●バザーやフリーマーケットに出す

まだ着られるけど小さくなったもの、趣味が変わったものなどは、バザーやフリーマーケットに出しましょう。必要としている他の人に使ってもらえます。


●リサイクルショップを利用する

バザーやフリーマーケットに出すのはちょっと面倒くさい。というひとは、リサイクルショップを利用してみましょう。



プラスチック製容器包装

45ℓ以下の
透明袋 または 半透明袋

- ※汚れているものは、リサイクルできませんので「燃やせるごみ」で出してください。
- ※スーパーなどが行っている資源回収もご利用ください。
- ※マークのついているものしか出せません。



出し方



- ◎汚れているものは再資源化できませんので、きれいに水洗い（または紙やナプキンで汚れを拭き取り）し、乾かしてから出してください。
- ◎45ℓ以下の透明または半透明の中が見える袋で出してください。
- ◎黒色・青色等の袋、ダンボール・紙袋で出されたごみは収集しません。

プラスチック製容器包装で 出せるもの

●カップやパックなどの容器類

【例】弁当の容器、カップめんの容器、卵のパック、豆腐のパック、プリンやヨーグルトの容器など

●トレイ類・発泡スチロール（梱包用含む）

【例】お惣菜のトレイ、加工食品のトレイ、お菓子のトレイなど

●袋類

【例】衣料品や文具の袋、レジ袋など

●ボトル類

【例】洗剤の容器、シャンプーやリンスなどのボトル、化粧品の容器など
※ボトルの容器はキャップをはずし同じ袋に入れてください。（キャップが付いていると圧縮できないため）

プラスチック製容器包装で 出せないもの

●油分や中身が残りやすいもの→燃やせるごみで出す

- ・食用油・ドレッシング・焼肉のたれなどのボトル、ポテトチップスなどの袋、苗が入っている柔らかいポットや家庭菜園用の肥料などの袋（土が残るため）
- ・マヨネーズ・ケチャップ・からし・わさびなどのチューブ類、歯磨き粉のチューブなど
- ・ボンドやのりなどの文具類の容器、ラップ類

●マークのないもの→燃やせるごみで出す

- ・ビデオテープやCD（ケース含む）、プラスチック製のおもちゃ・ハンガー・文具・歯ブラシ・プラスチックのスプーン・バケツ・洗面器・ザル・スポンジ・サンダル・食品保存用タッパーなど

（袋に入らないもの→粗大ごみで出す
クーラーボックス・衣装用ケース・プランターなど）



ペットボトル (飲料用 調味料用)



45ℓ以下の
透明袋 または 半透明袋

※スーパーなどが行っている資源回収もご利用ください。



※実際にはラベルを取り除いて出してください。

出すときの注意

①キャップ・ラベルを取り除く

②中身を空にして水洗いをする

③ 45ℓ以下の透明または半透明の袋に入れて出す



キャップ・ラベルは必ず取り除いてください。取り除いたキャップ・ラベルは「プラスチック製容器包装」の資源ごみで出してください。



出せないもの

●しょうゆ・酒類・調味料・食用油・ドレッシング・洗剤などのペットボトルで♻の識別マークがついているが食用油脂を含むもの、^{PET}の識別マークの強いもの、汚れが落ちないもの →燃やせるごみで出す。

塩ビボトルに注意!

●ペットボトルと塩ビボトルは同じボトル容器でも混ぜてリサイクルできません。ペットボトルには、♻^{PET}の識別マークがついています。

カンごみ




45ℓ以下の
透明袋 または 半透明袋

令和7年2月よりびんごみと必ず分けてください！



出すときの注意

- ◎飲料カンは中身を空にして水洗いをしてください。
- ◎タバコ等の異物は入れないでください。



出し方



- ◎45ℓ以下の透明または半透明のふくろに入れて出してください。
- ◎令和7年2月より、びんと混合しないでください！

カンとして出せるもの

- ◎ジュース、お酒等のカン
- ◎識別表示マーク、一般缶材質マーク、スチールまたはアルミと表示された缶のうち、13 cm × 13 cm × 18 cm 以下のもの



カンとして出せないもの

- ◎スプレー缶（スプレー缶の日にしてください。）
- ◎13 cm × 13 cm × 18 cm を超える缶（燃やせないごみの日にしてください。）
- ◎塗料の缶（中身を使い切り、燃やせないごみの日に出す）



※※ 令和7年2月から、カンとびんは

びんごみ



令和7年2月よりかんごみと必ず分けてください！



出すときの注意

- ◎液体が入っていたびんは中身を空にして水洗いをしてください。
- ◎焼肉のタレなどの汚れがとれないものは燃やせないごみとして出してください。



出し方



- ◎45ℓ以下の透明または半透明のふくろに入れて出してください。
- ◎令和7年2月より、カンと混合しないでください！

びんとして出せるもの

- ◎ジュース、お酒等のびん
- ◎調味料のびんなどで中がきれいに洗浄されているもの
- ◎常備薬のびん（劇薬・農薬は不可）
- ◎化粧品のびん

カン or びん? びんの良さ

中身が同じものでカン入りとびん入りのもの、どちらを買いますか？カンは軽く使いやすいですが、びんは洗浄するだけでリサイクルができるため、再利用に適しています。購入の際にはちょっと思い返してみてください。

びんとして出せないもの

- ◎汚れがとれないびん
- ◎哺乳瓶などの耐熱ガラスびん（燃やせないごみの日に出してください。）
- ◎劇薬や農薬のびん（販売店へ相談してください。）
- ◎食器などのガラス製品（燃やせないごみの日に出してください。）
- ◎電球（燃やせないごみの日に出してください。）
- ◎蛍光灯（リクエスト収集を利用してください）
- ◎割れたびん、ガラス（新聞紙で包むなど安全措置をして燃やせないごみの日に出してください）

必ず袋を分けて出してください！ ※※

新聞・ダンボール



※なるべく地域の集団資源回収に出してください。



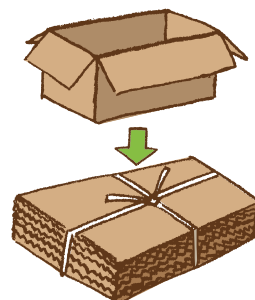
出し方



- ◎必ずひもで十字にしばって出してください。(袋に入れている場合も)
- ◎折り込みチラシのみ混在可



出し方



- ◎ダンボールは広げてしばってください。(ガムテープ不可)
- ◎ホッチキスなどの金属は、取り除いてください。
- ◎大きなものは折りたたんでください。

新聞・ダンボールとして出せるもの

●新聞で収集するもの

- ◎新聞紙
- ◎新聞に入っている広告やチラシ

●ダンボールで収集するもの

- ◎ダンボール (しんに波形があるもの) で食品残渣や不純物が付着していないもの

新聞・ダンボールとして出せないもの

●雑紙 → 雑紙で出す

- ◎コピー用紙・ティッシュの箱・お菓子の箱・封筒・ハガキ・包装紙・紙袋など

●加工してある紙 → 燃やせるごみで出す

- ◎ビニールコート紙・紙コップ・感熱紙・ノーカーボン紙・裏カーボン紙・油紙・写真など

●オフィスペーパー → 燃やせるごみで出す

- ◎パソコンの連続用紙

●紙以外のもの → 燃やせるごみで出す

- ◎粘着テープ・フィルム・セロハン・布製品など

雑誌・雑紙



※なるべく地域の集団資源回収に出してください。

雑誌

出し方



ひもで十字にくくって出す

雑紙

雑紙となるもの



出し方

●雑誌と雑紙を一緒に出す場合

雑誌に挟み込みひもで十字にくくって出す



●雑紙だけを出す場合

ひもでくくって出す



ダンボールに入れて出す




出すときの注意


ティッシュの箱や封筒などビニールがついているものは、そのビニール部分を取ってから出してください。取ったビニールは、燃やせるごみで出してください。また、紙袋の取っ手も紙以外は取り除いてください。

雑紙として出せないもの

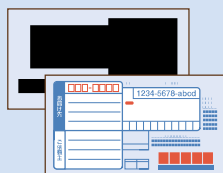
●紙おむつ



●紙コップや紙容器



●カーボン紙が付いている紙



●レシートなどの感熱紙



- 防水・特殊加工された紙
- 粘着物のついた紙
- 合成紙
- 写真
- アイロンプリントの紙
- 汚れた紙
- 臭いのついた紙
- 油紙

→これらは燃やせるごみで出してください。

有害ごみ



出し方



- ◎袋に「有害」と表記してください。
- ◎リチウムイオン電池等の充電式電池を出す場合は、テープ等で絶縁処理をしてください。

有害ごみの出し方と注意点

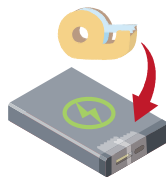
- 水銀などの有害物を含むもの（体温計、鏡、電池など）が対象です。
- 蛍光灯はリクエスト収集へお申し込みください。
- 鏡台、姿見などの大きなものはリクエスト収集へお申し込みください。
- 透明、半透明の袋に入れて「有害」と表記してください。
- 自動車、バイク等のバッテリーは対象外です。

充電式電池について

- ◎リチウムイオン電池等の充電式電池（モバイルバッテリー、コードレス家電製品の付属品含む）は、そのままごみとして出すと、火災等事故の原因となります。
- ◎充電式電池は、電気店などのリサイクルボックスをご利用いただくか、端子部分にテープを貼るなど絶縁処理をして、有害ごみとして出してください。
- ◎コードレスの家電製品に付属している充電式電池は、取り外せる場合は絶縁処理をして有害ごみとして出してください。外せない場合は、小型家電としてそのまま出してください。

プリンターのインクについて

- ◎プリンターのインクはメーカーが自主回収し、再利用されています。ごみとして出すのではなく、メーカー回収にご協力ください。



蛍光灯・粗大ごみ (リクエスト収集)



リクエスト収集 受付電話番号

- 令和7年5月2日まで：
0743-64-5600
- 令和7年5月7日以降：
0743-85-7555



粗大ごみの対象物


- 45ℓのごみ袋に入らないもの、重さで袋が耐え切れないものは、粗大ごみとなります。
- 区別がわからない場合は、P17からの「ごみ分別一覧」をご覧ください。
- 蛍光灯は、有害ごみや燃やせないごみではなく、リクエスト収集をご利用ください。
- リクエスト収集は、粗大ごみは月に1回5点まで、蛍光灯は月に1回10本までご利用いただけます。

リクエスト収集とは？

- ◎大きなごみや割れやすい蛍光灯は、通常のごみで出すことはできません。そうしたものは、リクエスト収集の依頼をいただき、戸別に収集を行います。
- ◎お引越しなどに伴うごみは、収集できません。ご自身で処理施設にお持ち込みください。

家電リサイクル法対象品の処分

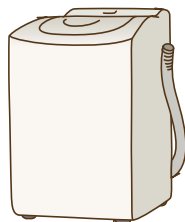
テレビ・エアコン・洗濯機(衣類乾燥機)・冷蔵庫(冷凍庫)



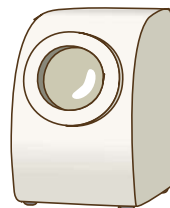
テレビ




エアコン



洗濯機



衣類乾燥機



冷蔵庫(冷凍庫)

家電リサイクル法とは?

- 使用済み家電製品(4品目)の適正な処理と、そこから生まれる資源の有効利用を図るため、家電メーカーや家電小売業者と消費者が協力してリサイクルするシステムです。
- 対象になる4品目は、市では引取り処理できませんので、家電販売店へ依頼するか下記の指定引取場所まで自己搬入してください。

リサイクルの仕方

■家電販売店に依頼する(リサイクル料金+収集運搬費用)

- ①申込み ……家電販売店へ直接お申し込みください
- ②料金の支払い ……家電販売店へお支払いください
- ③収集運搬方法 ……家電販売店が収集運搬します

品目	リサイクル料金
テレビ	小(15型以下)1,870円 大(16型以上)2,970円
エアコン	990円
洗濯機	2,530円
衣類乾燥機	2,530円
冷蔵(凍)庫	小(170ℓ以下)3,740円 大(171ℓ以上)4,730円



収集運搬費用

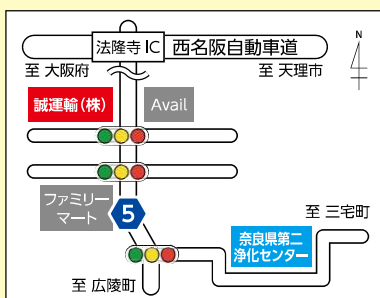
家電販売店により
異なります

※令和6年4月現在の料金で、メーカーにより料金が一部異なる場合があります。

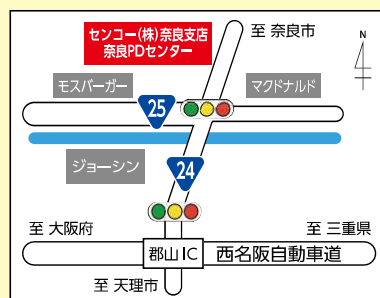
■個人で指定引取場所に運搬する(リサイクル料金+振込手数料)

- ①リサイクル券の購入 ……メーカーを確認後、郵便局でリサイクル料金を支払ってリサイクル券を購入します。
- ②収集運搬方法 ……購入したリサイクル券を廃家電の指定の場所に貼って、自分で下記の指定引取場所まで運搬します。

指定引取場所



誠運輸(株)
住所：北葛城郡河合町
大字穴間 49-1
電話：0745-58-3277



**センコー(株)
奈良支店
奈良PDセンター**
住所：大和郡山市
横田町 141-1
電話：0743-56-2329

※指定引取場所の連絡先は上記のとおりです。必ず電話連絡後に廃家電を持ち込んでください。

施設で「処理できないごみ」

次のものは、収集することも持ち込むこともできません。

購入先に引き取ってもらうか、専門の処理業者に処理を依頼してください。

→ごみの分別一覧の「収集・持込不可」のごみが対象になります



タイヤ・ホイール




塗料・ペンキ・印刷インク



医療系廃棄物（注射器など）



消火器



建築廃材・土砂



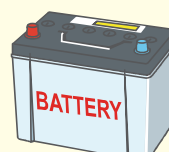
農機具



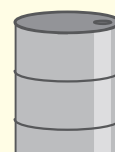
単車（50cc 超）



自動車・部品



バッテリー



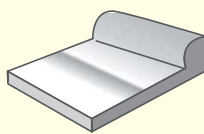
ドラム缶



洗面台



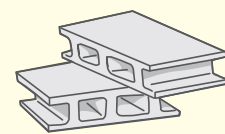
浴槽



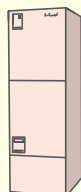
太陽熱温水器



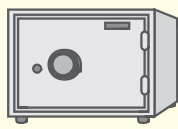
ピアノ



コンクリートブロック



電気温水器



耐火金庫



ガスボンベ



廃油・石油・灯油



化学薬品・農薬・殺虫剤等



FRP 強化プラスチック など


収集はしないが「持ち込むことができるごみ」

次のものは、自分で環境クリーンセンターへ持ち込んだ場合は処理できます。

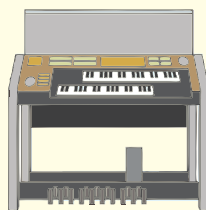
（持ち込み料金は 14 ページの料金になります）

→ごみの分別一覧の「持込」のごみが対象になります

バイク（50cc 以下）
ガソリン・オイル・バッテリーははずす



エレクトーン




オルガン



畳

（1日6畳まで）
1/4に切る



一時多量ごみ等のごみ持込

令和7年5月7日以降の
持ち込みについて、事前
予約が必須となります！

大掃除・引っ越し等によって生じた一時多量ごみ
収集しないが、持ち込むことができるごみ



ごみ処理施設へ直接お持ち込みください。

令和7年5月6日までの持ち込みについて

天理市環境クリーンセンターへ、
ご自身でお持ち込みください。

※予約等は必要ありません※

持ち込むことができる日時

平日 / 9:30 ~ 12:00
13:00 ~ 16:00
土曜日 / 8:30 ~ 11:30

料 金

家庭のごみ

100kgまでは無料、100kgを超える分については
10kgにつき80円(10kg未満切上げ)
例：計量の結果、115kgの場合は160円

庭木・刈り草について

ご家庭から出る庭木の剪定くずや刈り草などは、資源
ごみとして処理します。
他のごみと混ぜないように、お持ち込みください。

令和7年5月7日以降の持ち込みについて

事前予約を行い、天理市清掃管理事務所で本人確認とごみ
確認を受けた後、資源ごみ(新聞紙、雑誌・雑紙、ダンボール、
紙パック、古着、小型家電、あきかん、あきびん、ペットボトル、
プラスチック製容器包装、スプレー缶、有害ごみ、草・木)
を下ろして、新処理施設へ移動してください。

予約先(令和7年4月16日より受付開始予定)

◎お電話による予約：0743-85-4890

◎インターネットによる予約：

下記QRコードまたは <https://mgomi-tenri.jp/>

◎新施設では、予約及び事前確認無しでは入場できません。
必ず予約を行い、天理市清掃管理事務所へお越しください。

新施設での資源ごみについて

リサイクルを推し進める観点から、令和7年5月7日
以降は、下記の条件を満たす資源ごみの処理料金は
無料とします。

【条件】

- 分別がされていること
- 天理市清掃管理事務所でおろすことができること



小動物(犬・猫など)の処理

小動物(犬・猫など)の死体を家庭で処理できない場合は、ご連絡いただいた上、下記
まで435mm×335mm×320mm以下のダンボール箱に入れて持ち込んでください。

令和7年5月6日以前：

天理市環境クリーンセンター(0743-64-3911)

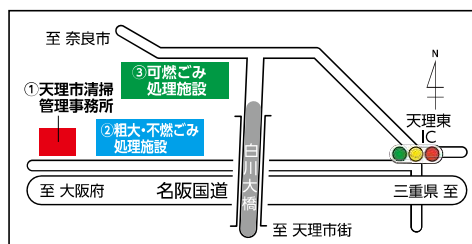
令和7年5月7日以降：

天理市清掃管理事務所(0743-85-7991)

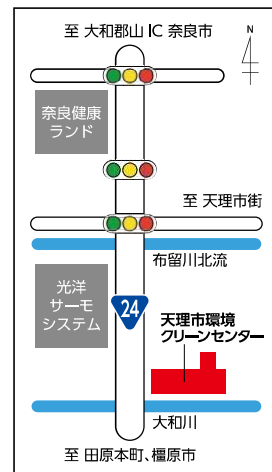
料金：1頭(匹)につき1,030円

※小動物の死体は廃棄物として処理しますので、
ご了承ください。

※大型犬など、大型の動物については、処理い
たしかねますので、ご了承ください。



天理市清掃管理事務所



天理市環境
クリーンセンター

ごみの分別一覧

	品 目	分別区分	出 し 方	
あ	アイスまくら	可燃		
	アイロン	小型		
	アイロン台	粗大		
	あぜなみ	不可	販売店などに相談	
	油の容器（カン）	カン	使いきり、きれいに洗う	
	油の容器（びん）	びん	使いきり、きれいに洗う	
	油の容器（プラスチック）	可燃	使いきる	
	油こし容器(オイルポット)	不燃		
	雨具・レインコート	可燃		
	雨 戸	粗大		
	雨どい	粗大	1m以内に切る	
	編み機	粗大		
	網 戸	粗大		
	アルバム	可燃		
	アルミ箔（アルミホイル）	可燃		
	アルミサッシ	持込		
	安全ピン	不燃		
	アンテナ	粗大	1m以内にたたんでしぼる	
	い	衣装ケース	粗大	
板ガラス		不燃	安全措置をして	
一輪車（運搬用）		持込		
一斗缶		不燃	袋に入らない場合は「粗大ごみ」へ	
医療系廃棄物（注射器など）		不可	かかりつけの医療機関へ相談	
衣類（古着）		古着	きれいに洗う	
衣類乾燥機		不可	家電リサイクル(P14参照)	
入れ歯		可燃		
印 鑑		可燃		
インクカートリッジ(プリンター用)		可燃	なるべくリサイクル回収ボックスへ	
う		植木鉢（プラスチック製）	可燃	土はきれいにとる
		植木鉢（陶磁器）	不燃	土はきれいにとる
	ウォーターサーバー	持込	フロンを除去し、証明書を添付すること	
	うちわ	可燃		
	浮き輪	可燃		
	上敷き（ござ）	粗大	1m以内に丸めるかたたんでしぼる	
	え	エアコン	不可	家電リサイクル(P14参照)
液体物全般		不可	販売店などに相談	
絵の具（チューブ）		可燃		

	品 目	分別区分	出 し 方
え	エレクトーン	持込	
	エンジンオイル	不可	修理工場、ガソリンスタンドなどに相談
	延長コード	小型	
	鉛 筆	可燃	
	鉛筆削り器（手動）	不燃	
	鉛筆削り器（電動）	小型	
お	オイル（車・機械等）	不可	修理工場、ガソリンスタンドなどに相談
	オイル缶（小）	カン	使い切り、きれいに洗う
	オイルヒーター	粗大	
	王 冠	不燃	
	応接セット	粗大	
	オートバイ（50cc 以下）	持込	燃料・オイルを抜きバッテリーをはずす
	オートバイ（50cc 以上）	不可	販売店などに相談
	オーブントースター	小型	
	お菓子の紙箱・紙袋	雑紙	
	お菓子の袋（プラスチック製）	プラ	汚れの残るものは「燃やせるごみ」へ
	おむつ・紙おむつ	可燃	汚物を取り除いて
	おもちゃ類（紙・木・プラスチック製）	可燃	
	おもちゃ類（金属製）	不燃	
	おもちゃ類（電動）	小型	
オルガン	持込		
温水器（大型）	不可	設置業者に相談	
か	カーテン	可燃	
	カーテンレール	粗大	1m以内に折り曲げる
	カーペット	粗大	1m以内にたたんでしぼる
	貝がら	可燃	
	懐中電灯	小型	電池をぬいて
	カイロ（使い捨て）	可燃	
	鏡	有害	安全措置をして
	家 具	粗大	大きなものはなるべく壊して
	傘	不燃	
	加湿器	小型	
	ガスコンロ	粗大	電池をぬいて
	ガスボンベ	不可	LP ガス販売店に相談
	ガスレンジ	粗大	電池をぬいて
	カセットコンロ	不燃	
	カセットテープ	可燃	
	カセットボンベ	スプレー	中身を使いきる
	ガソリン	不可	販売店などに相談
	カップ麺容器（紙製）	可燃	
	カップ麺容器（紙製以外）	プラ	きれいに洗って
	蚊取りマット	可燃	

■びん
■有害…有害ごみ

■新聞…新聞
■粗大…粗大ごみ

■ダン…ダンボール
■持込…持ち込みのみ

■雑誌…雑誌類
■不可…収集・持込不可

■雑紙…雑紙

	品目	分別区分	出し方	
か	かなづち	不燃		
	かばん	可燃		
	花びん	不燃		
	かみそり	不燃	安全措置をして	
	かみそり(電気)	小型		
	紙パック(裏がアルミ箔のものを除く)	紙パック	切り開いてひもでしばる	
	ガムテープ	可燃		
	カメラ・デジタルカメラ	小型		
	ガラスケース	持込		
	ガラス食器類	不燃		
	ガラス破片	不燃	安全措置をして	
	がれき類	不可		
	乾燥剤	可燃		
	缶詰の缶	カン		
	乾電池	有害		
き	木くず	可燃	50cm以内に切って袋に入れる	
	木ぎれ	持込	長さ50cmを超えるもので直径10cm以内	
	木箱	可燃		
	脚立	粗大		
	きね	粗大		
	キャップ、ふた(金属製)	不燃		
	キャップ、ふた(プラスチック製)	プラ		
	きゅうす	不燃		
	牛乳パック(裏がアルミ箔のものを除く)	紙パック	切り開いてひもでしばる	
	鏡台・ドレッサー	粗大	鏡が割れないよう補強する	
	銀紙	可燃		
	金管楽器	不燃		
	金庫(手さげ)	不燃		
	金庫(大型)	不可	メーカーに相談	
	く	クーラーボックス	粗大	
		釘	不燃	安全措置をして
		草刈り機	粗大	燃料、バッテリーは抜く
草花		可燃		
串(金属製)		不燃	安全措置をして	
串(金属製以外)		可燃		
葉のびん(農薬・劇薬を除く)		びん	水洗いする	
靴		可燃		
靴下		古着	きれいに洗って	
クッション		可燃		
車のカバー		可燃		
車いす		粗大		
クレパス・クレヨン		可燃		

	品目	分別区分	出し方
く	グロー球(点灯管)	不燃	
	グローブ	可燃	
	くわ	粗大	
	軍手	可燃	
け	蛍光灯	粗大	リクエスト収集(月10本まで)
	毛糸	可燃	
	計量はかり(電子以外)	不燃	
	計量はかり(電子)	小型	
	携帯電話・スマホ	持込	必ずデータを削除して
	劇薬・農薬	不可	販売店などに相談
	消しゴム	可燃	
	化粧品のチューブ	可燃	
	化粧品のびん	びん	
	下駄(木製)	可燃	
	下駄(木製以外)	不燃	
	下駄箱	粗大	
	玄関マット	可燃	
	剣山(けんざん)	不燃	安全措置をして
弦楽器(弦楽器)	粗大		
こ	コーヒーメーカー	小型	
	こたつ(ホームこたつ)	粗大	
	コップ(紙・プラスチック製)	可燃	
	コップ(陶器製)	不燃	
	ごみ箱	可燃	袋に入らない場合は「粗大ごみ」へ
	ゴムボート	粗大	
	ゴムホース	可燃	金属製のホースリールは取り外す
	米びつ	粗大	
	米袋	可燃	
	ゴルフクラブ・バック	粗大	クラブはひもでしばる
	ゴルフマット	可燃	
	コンクリート破片・ブロック	不可	販売店などに相談
	コンテナ	粗大	
	さ	サーフボード	不可
座椅子		粗大	
サイドボード		粗大	大きなものはなるべく壊して
酒ビン		びん	一升瓶・ビール瓶はなるべく販売店へ
雑誌類		雑誌	ヒモでしばる
殺虫剤スプレー缶		スプレー	中身を使いきる
ざる類(竹・プラスチック製)		可燃	
ざる類(金属製)		不燃	
サングラス		不燃	
サンダル		可燃	

■可燃…燃やせるごみ
 ■不燃…燃やせないごみ
 ■スプレー…スプレー缶
 ■小型…使用済小型家電
 ■紙パック…紙パック
■古着…古着類
■ペット…ペットボトル
■プラ…プラスチック製容器包装
■カン

	品 目	分別区分	出 し 方
し	CD・MD	可燃	
	シーツ	可燃	
	磁気マットレス	粗大	
	磁 石	不燃	
	下着類	可燃	
	下敷き	可燃	
	七 輪	不燃	
	シップ薬	可燃	
	自転車・三輪車・一輪車	粗大	
	芝刈り機（家庭用）	粗大	燃料を抜く
	シャープペンシル(プラスチック製)	可燃	
	シャープペンシル(金属製)	不燃	
	しゃもじ	可燃	
	シャンプー容器	プラ	
	ジューサー（ミキサー）	小型	
	ジュース缶	カン	水洗いをして
	ジュースビン	びん	水洗いをして
	じゅうたん	粗大	1m以内にたたんでしぼる
	充電器	小型	
	朱 肉	可燃	
	瞬間湯沸かし器（台所用）	粗大	
	消火器	不可	販売代理店などに相談
	定規(木・プラスチック製)	可燃	
	定規(金属製)	不燃	
	消臭剤	可燃	
	浄水器（取り付けタイプ）	不燃	
	浄水器（据え置き型）	小型	
	じょうろ(プラスチック製)	可燃	
	じょうろ(金属製)	不燃	
	食品外袋(プラスチック製)	プラ	汚れの残るものは「燃やせるごみ」へ
	食品チューブ(わさび・からし)	可燃	
	食品トレー	プラ	きれいに洗って
	除湿機	持込	フロンを除去し、証明書を添付すること
	除湿剤	可燃	水を抜いて
	書 棚	粗大	大きなものはなるべく壊して
	食器(紙・木・プラスチック製)	可燃	
	食器(ガラス・陶器・金属)	不燃	
	食器乾燥機	粗大	
	食器洗浄機	粗大	
	食器棚	粗大	大きなものはなるべく壊して
	人工芝	可燃	袋に入らない場合は「粗大ごみ」へ
	シンナー	不可	

	品 目	分別区分	出 し 方
し	新聞紙	新聞	ヒモでしぼる
す	水 槽	不燃	袋に入らない場合は「粗大ごみ」へ
	水 筒	不燃	
	炊飯器・炊飯ジャー	小型	
	スーツケース	粗大	
	スキー板・ストック・キャリー	粗大	
	スキーウェア	可燃	
	スキー靴・スケート靴	不燃	
	スコップ	不燃	大きなものは「粗大ごみ」へ
	すだれ	可燃	50cm以上のものは「粗大ごみ」へ
	スタンプ台	不燃	
	ステレオセット	粗大	
	ストーブ	粗大	燃料・電池を除く
	ストッキング	可燃	
	砂	不可	
	スピーカー	小型	
	スプレー缶	スプレー	中身を使いきること
	すべり台（家庭・子供用）	粗大	
	スポンジ	可燃	
	スリッパ・草履（ぞうり）	可燃	
せ	製氷機	不可	
	整理棚（スチール・木製）	粗大	大きなものはなるべく壊して
	清涼飲料水アルミパック	可燃	
	清涼飲料水缶	カン	水洗いをして
	清涼飲料水ビン	びん	水洗いをして
	生理用品	可燃	
	石 油	不可	
	石油ストーブ	粗大	燃料・電池を除く
	石油ポンプ	不燃	
	石 鹼	可燃	
	セロハンテープ	可燃	
	洗剤容器(紙)	可燃	
	洗剤容器(プラスチック製)	プラ	水洗いをして
	洗濯機	不可	家電リサイクル(P14参照)
	洗濯バサミ	不燃	
	せん定枝・くず	可燃	50cm 程度に切ってしぼる
	せん定バサミ	不燃	安全措置をして
	扇風機	小型	
	洗面器（プラスチック製）	可燃	
	洗面器（金属製）	不燃	
	洗面台	不可	
そ	掃除機	小型	

■びん

■新聞…新聞

■ダン…ダンボール

■雑誌…雑誌類

■雑紙…雑紙

■有害…有害ごみ

■粗大…粗大ごみ

■持込…持ち込みのみ

■不可…収集・持込不可

	品目	分別区分	出し方	
そ	ソファ	粗大		
	そり(玩具)	粗大		
た	体温計(水銀)	有害		
	体温計(電子)	小型		
	体重計(電子以外)	不燃		
	体重計(ヘルスメーター)	小型		
	タイヤ・タイヤホイール	不可	販売店や修理工場などに相談	
	タイヤチェーン	粗大		
	太陽熱温水器	不可	設置業者に相談	
	タオル	可燃		
	打楽器	粗大		
	畳	持込	1/4に切る 6畳まで	
	脱臭剤	可燃		
	卵のケース(紙製)	可燃		
	卵のケース(プラスチック製)	プラ		
	たらい	粗大		
	たわし類	可燃		
	タンス	粗大	大きいものはなるべく壊して	
	ダンベル・鉄アレー	粗大		
	ダンボール	ダン	ヒモでしばる	
	ち	チャイルドシート	粗大	
		チューブ(自転車用)	可燃	
ちりとり(プラスチック製)		可燃		
ちりとり(金属製)		不燃		
つ	使い捨てカイロ	可燃		
	使い捨てライター	不燃	使いきる	
	机・テーブル(スチール・木製)	粗大	大きなものはなるべく壊して	
	漬け物石	不可		
	漬け物タル	粗大		
	積み木	可燃		
	釣り竿	粗大	1m以内に切る	
て	テーブルクロス	可燃		
	デスクマット	可燃	1m以内にたたんでしばる	
	手袋(ゴム・毛糸)	可燃		
	テレビ	不可	家電リサイクル(P14参照)	
	テレビゲーム機	小型		
	テレビゲームソフト	可燃		
	テレビ台	粗大	大きなものはなるべく壊して	
	電気温水器	不可	設置業者に相談	
	電気カーペット	粗大	1m以内にたたんでしばる	
	電気かみそり	小型		
	電気コード	小型		

	品目	分別区分	出し方	
て	電気スタンド	小型		
	電気のかぎり	小型		
	電気ポット	小型		
	電気毛布	小型		
	電球(蛍光灯を除く)	不燃		
	電子オルガン	持込		
	電子レンジ	粗大		
	天体望遠鏡	粗大		
	電卓	小型		
	電池	有害	充電式は電気店などへ	
	テント(家庭キャンプ用)	粗大		
	電話機	小型	充電式の電池は電気店などへ	
	と	トイレシート(ペット用)	可燃	汚物を取り除いて
		豆腐の容器(プラスチック製)	プラ	水洗いをして
灯油		不可		
トースター		小型		
時計(電子以外)		不燃		
時計(電子)		小型		
土砂		不可		
戸棚		粗大	大きなものはなるべく壊して	
トタン・波板		粗大	1m以内にたたんでしばる6枚以内	
ドライバー(工具)		不燃		
ドライヤー		小型		
塗料		不可		
塗料缶		不燃	使い切る	
塗料スプレー缶		スプレー	中身を使いきること	
ドリンク剤のびん		びん	水洗いをして	
トレイ		プラ	きれいに洗って	
な	長靴	可燃		
	流し台(簡易なもの)	粗大		
	納豆の容器	可燃		
	鍋・土鍋	不燃		
	生ごみ	可燃	十分水切りをして	
に	人形	可燃		
	人形ケース	不燃		
ぬ	ぬいぐるみ	可燃		
	布くず	可燃		
ね	ネガフィルム	可燃		
	猫トイレ用砂(木くずや紙製等)	可燃		
	猫トイレ用砂(自然の砂)	不可		
	ネジ	不燃	安全措置をして	
	ネックレス	不燃		

■可燃…燃やせるごみ
 ■不燃…燃やせないごみ
 ■スプレー…スプレー缶
 ■小型…使用済小型家電
 ■紙パック…紙パック
■古着…古着類
■ペット…ペットボトル
■プラ…プラスチック製容器包装
■カン

	品 目	分別区分	出 し 方	
ね	寝 袋	可燃		
	粘土（紙製・油）	可燃		
の	農機具	不可	販売店や購入店に相談	
	農薬・劇薬	不可	販売店や購入店に相談	
	のこぎり	不燃	安全措置をして	
	ノート	雑誌	ヒモでしばる	
	海苔の缶	カン		
	海苔のビン	びん	水洗いをして	
	は	ハーモニカ	不燃	
灰		可燃		
灰 皿		不燃		
パイプ椅子・パイプベッド		粗大	大きいものはなるべく壊して	
バインダー		不燃		
バケツ（プラスチック製）		可燃		
バケツ（金属製）		不燃		
はさみ		不燃	安全措置をして	
パソコン(ディスプレイ含む)		持込	データの消去を行うこと	
バッテリー		不可	販売店や修理工場などに相談	
バット		不燃		
発泡スチロール製食品トレー		プラ	きれいに洗って	
花火（家庭用）		可燃	水に十分浸してから	
歯ブラシ		可燃		
歯磨き粉チューブ		可燃		
針		不燃	安全措置をして	
針 金		不燃	たばねて	
パレット		不可		
ハンガー（木・金属製）		不燃		
ハンガー（プラスチック製）		可燃		
ひ		ピアノ	不可	販売店や購入店に相談
		ビー玉	不燃	
		ビーチパラソル	粗大	
	ビール缶	カン	水洗いをして	
	ビールビン	びん	なるべく販売店へ	
	ビデオカメラ	小型		
	ビデオテープ(ケース含む)	可燃		
	ビデオデッキ	小型		
	ビニールシート	可燃	1m以内にたたんでしばる	
	ビニール袋	可燃		
ふ	ファックス	小型		
	ファンシーケース	粗大		
	ファンヒーター	粗大	灯油を抜いて	
	フィルム	可燃		

	品 目	分別区分	出 し 方	
ふ	ふすま	粗大		
	筆・鉛筆	可燃		
	布団・座布団	可燃	1m以内にたたんでしばる	
	布団乾燥機	小型		
	フライパン	不燃		
	ブラインド	粗大		
	ぶらさがり健康器	粗大		
	ぶらんこ（幼児用）	粗大		
	ブランター	粗大	土はきれいに取る	
	プリンター	小型		
	古着類	古着	きれいに洗って	
	ブロック（コンクリート）	不可	販売店や購入店に相談	
	フロッピーディスク	可燃		
	ふるしき	可燃		
	風呂のふた	粗大		
	プロパンガスボンベ	不可	販売店や購入店に相談	
	風呂マット	可燃		
	文 鎮	不燃		
	へ	ベビーカー	粗大	
		ベッド	粗大	大きいものはなるべく壊して
		ペット（犬・猫の死骸）	持込	435mm×335mm×320mm以内の箱に入れる
		ペットフードの缶詰	不燃	
		ペットボトル(飲料用)	ペット	水洗いをしてキャップ・ラベルは「プラスチック製容器包装」へ
ペットボトル(飲料用以外)		ペット	水洗いをしてキャップ・ラベルは「プラスチック製容器包装」へ	
ヘルメット		不燃		
ペン・ボールペン		可燃		
ペンキ		不可	販売店や購入店に相談	
便器(簡易式・ポータブル)		粗大	汚物を取り除いて	
ほ	弁当箱（金属製）	不燃		
	弁当箱（金属製以外）	可燃		
	弁当容器（コンビニなど）	プラ	プラマークのあるものをきれいに洗って	
	ホイールキャップ・カバー	粗大		
	ボイラー	不可	設置業者に依頼	
	ぼうき(竹・木・プラスチック製)	可燃	袋に入らない場合は「粗大ごみ」へ	
	帽 子	可燃		
	包装紙	雑紙		
	包丁・ナイフ類	不燃	安全措置をして	
	ボウリングの球	不可	販売店や購入店に相談	
ほ	ボウル（台所用）	不燃	プラスチック製は「燃やせるごみ」へ	
	ホース(ビニール・ゴム製)	可燃	袋に入らない場合は「粗大ごみ」へ	
	ホースリール(プラスチック製)	可燃		
	ボール（スポーツ用）	可燃		

■びん
■有害…有害ごみ

■新聞…新聞
■粗大…粗大ごみ

■ダン…ダンボール
■持込…持ち込みのみ

■雑誌…雑誌類
■不可…収集・持込不可

■雑紙…雑紙

	品目	分別区分	出し方
ほ	歩行器	粗大	
	ボタン電池	有害	
	ホットカーペット	小型	1m以内にたたんでしぼる
	ホットプレート	小型	
	哺乳ビン(ガラス製)	不燃	
	哺乳ビン(プラスチック製)	可燃	
	ポリタンク	可燃	袋に入らない場合は「粗大ごみ」へ
	ポリバケツ	可燃	袋に入らない場合は「粗大ごみ」へ
	ポリ袋(スーパーの袋)	プラ	プラマークのあるもの
	保冷剤	可燃	
	盆(木・プラスチック製)	可燃	
	盆(金属製)	不燃	
	本(辞書などを含む)	雑誌	ヒモでしぼる
	本棚	粗大	大きなものはなるべく壊して
ま	麻雀パイ	不燃	
	マイク	小型	
	巻き尺	不燃	
	枕	可燃	
	マッサージチェア(いす型)	粗大	
	マッサージ器具(小型)	小型	
	マットレス	粗大	
	窓ガラス(割れたもの)	不燃	安全措置をして
	まな板(木製)	可燃	
	まな板(プラスチック製)	不燃	
	魔法瓶	不燃	
	豆電球	不燃	
	マヨネーズ容器	可燃	
	マルチシート	持込	月に450袋1袋まで
	万年筆	可燃	金属製は「燃やせないごみ」へ
	み	ミシン(家庭用)	粗大
ミルク缶		カン	
む	虫かご(プラスチック製)	可燃	金属製は「燃やせないごみ」へ
	蒸し器(木製)	可燃	
	蒸し器(金属製)	不燃	
	虫めがね	不燃	
め	めがね	不燃	
	メダル	不燃	
も	毛布	可燃	1m以内にたたんでしぼる
	木材	可燃	長さ50cm以内で直径10cm以内
	モーター	不可	
	餅つき機	粗大	
	モップ(柄つき)	粗大	

	品目	分別区分	出し方
も	物干し竿	粗大	1m以内に切る
	物干し台(コンクリート)	不可	
	物干し台(コンクリート以外)	粗大	
や	やかん	不燃	
	焼肉のたれの容器(ピン)	不燃	
	焼肉のたれの容器(プラスチック製)	可燃	
ゆ	湯たんぽ(金属製)	不燃	
	湯たんぽ(プラスチック製)	可燃	
	湯沸かし器(台所用)	粗大	
よ	洋酒ビン	びん	水洗いをして
	浴槽	不可	設置業者に依頼
	よしず	粗大	丸めるかたたんでしぼる
ら	ライター	不燃	使い切る
	ラケット(木製以外)	不燃	
	ラジオ	小型	電池を取り外す
	ラジカセ	小型	電池を取り外す
	ラップ	可燃	
	ランチジャー	不燃	
り	ランドセル	可燃	
	リチウム電池	有害	
る	リヤカー	持込	
	ルームランナー	持込	小さいものは「粗大ごみ」へ
れ	冷蔵庫	不可	家電リサイクル(P14参照)
	冷凍庫	不可	家電リサイクル(P14参照)
	レコード盤	可燃	
	レジ袋	プラ	
	レトルト食品の袋	可燃	
	レンガ	不可	販売店や購入店に相談
	レンジ(電気・ガス)	粗大	
	レンズ	不燃	
ろ	ろうそく	可燃	
	ロープ	可燃	
	ローラースケート	不燃	
わ	ワープロ(デスクトップ・ラップトップ型)	小型	
	ワイシャツ	古着	きれいに洗って
	ワイヤーロープ	不可	
	ワインのビン	びん	水洗いをして
	輪ゴム	可燃	
	ワゴン	粗大	
	綿(わた)	可燃	
	割りばし	可燃	
割れた飲料用のビン	不燃	安全措置をして	

「食品ロス」を減らそう!!



まだ食べられるのに捨てられている食べ物、いわゆる「食品ロス」を減らすために、ひと工夫!

左の写真は、平成28年8月に実施した組成調査(※)の際に燃やせるごみの中から出てきた食品です。この中には、賞味期限前のもの、賞味期限が2日程度過ぎたものなどがごみとして捨てられていました。

値段が安いからといって衝動買いをしたり、在庫があるのを忘れてしまい同じ食材を買ってしまったたりすることは、結局使い切れずに捨ててしまうこととなります。

そんな無駄(食品ロス)をなくすためにも、買い物の前には食品の在庫を確認し、本当に必要なものだけを購入するようにし、買ったものは早めに使いきり、食べきるようにしましょう。

このようなひと工夫で、「食品ロス」を減らしていきましょう。

※ごみ袋を破って項目ごとに分類し、どのようなごみがどれだけ出るか推測する調査のこと。

注意シールについて

違反ごみが出されている場合、そのごみは収集いたしません。

注意シールを貼ってお知らせしますので、正しく出し直してください。

- 「収集不可」や「持込のみ」のごみを出している場合
- 中の見えない袋やダンボールで出している場合
- 収集日が違う場合
- 分別されていない場合

このゴミは、
収集できません。

- 曜日・週のまちがいです。
- 透明の袋で出して下さい。
- 粗大ゴミです。(リクエスト収集)
- 分別まちがい・汚れています。
- クリーンセンターへ持ち込んでください。

※ 持ち帰って決まりどおりに出してください。

天理市環境クリーンセンター
TEL 64-3911

注意シールの例

お問い合わせ先

令和7年5月6日まで

天理市環境クリーンセンター

〒632-0084 天理市嘉幡町180番地
TEL:0743-64-3911 FAX:0743-64-4321

令和7年5月7日以降

天理市清掃管理事務所

〒632-0004 天理市樺本町3246番地1
TEL:0743-85-7991 FAX:0743-85-7996

再生紙を使用しています。

29-10-01-40000